AMU 2025



EUC NORD

AMU

1.1. Kursisttilfredshed

Nedenstående data er trukket fra amukvalitet.dk[1]

Data viser den gennemsnitlige kursisttilfredshed for 2025.

Resultatoversigt - Alle skoler

Oversigten viser deltagernes tilfredshed med kurser, som er afsluttet i perioden. Tilfredsheden måles på en skala fra 0 til 7. Der vises kun skoler og fag med mindst 25 besvarelser. Landsgennemsnittet er beregnet for alle skoler og besvarelser.

Udtrækket indeholder data fra **01/01/2025** til **31/12/2025**

Fra 01/01/2025 **Til** 31/12/2025

	Kursusudbytte	Lærerens indsats	Form og indhold	Besvarelser
Landsgennemsnit	5,91	6,24	6,05	287.751
EUC Nord	6,09	6,45	6,29	5.694

EUC Nord scorer over landsgennemsnittet på samtlige parametre.

[1] https://amukvalitet.dk/

1.2. Gennemførelse og beståelse

Nedenstående data er trukket fra Lectio.dk[2]

Tabellens øverste række viser parametre, som kursisterne tildeles afhængig af status på deres kursusgennemførelse. Nederste række viser antal kursister for hvert parameter.

	G1 Gennemført m. prøve/bevis/certifikat	P1 Bevis opnået ved bestået prøve	P2 Bevis opnået ved dispensation fra prøvedeltagelse	P3 Bevis opnået ved individuel kompetencevurdering	P4 Bevis ikke opnået på grund af ikke-bestået prøve	P5 Bevis ikke opnået på grund af afbrud eller udeblivelse	P6 Dispensation fra prøvedeltagelse uden bevisopnåelse	U1 Bevis opnået uden prøve	U2 Bevis opnået på baggrund af individuel kompetencevurdering	U3 Bevis ikke opnået på grund af manglende målopfyldning	U4 Bevis ikke opnået på grund af afbrud	Antal kursister
2024		6578	4	23	47	141	21	1348		76	63	8858

	G1 Gennemført m. prøve/bevis/certifikat	P1 Bevis opnået ved bestået prøve	P2 Bevis opnået ved dispensation fra prøvedeltagelse	P3 Bevis opnået ved individuel kompetencevurdering	P4 Bevis ikke opnået på grund af ikke-bestået prøve	P5 Bevis ikke opnået på grund af afbrud eller udeblivelse	P6 Dispensation fra prøvedeltagelse uden bevisopnåelse	U1 Bevis opnået uden prøve	U2 Bevis opnået på baggrund af individuel kompetencevurdering	U3 Bevis ikke opnået på grund af manglende målopfyldning	U4 Bevis ikke opnået på grund af afbrud	Antal kursister
2025		6582	13	4	48	129	14	1196	1	82	39	8108

[2] https://www.lectio.dk/lectio/322/Reporting/Rapporter.aspx?prevurl=default.aspx. Rapporet navn: AMU_kurser_selvevaluering. Kræver login.

1.3. Antal kursusdeltagere

Nedenstående data stammer fra Uddannelsesstatistik.dk[3].

Data viser antallet af kursusdeltagere, alder, køn og branche i 2025.

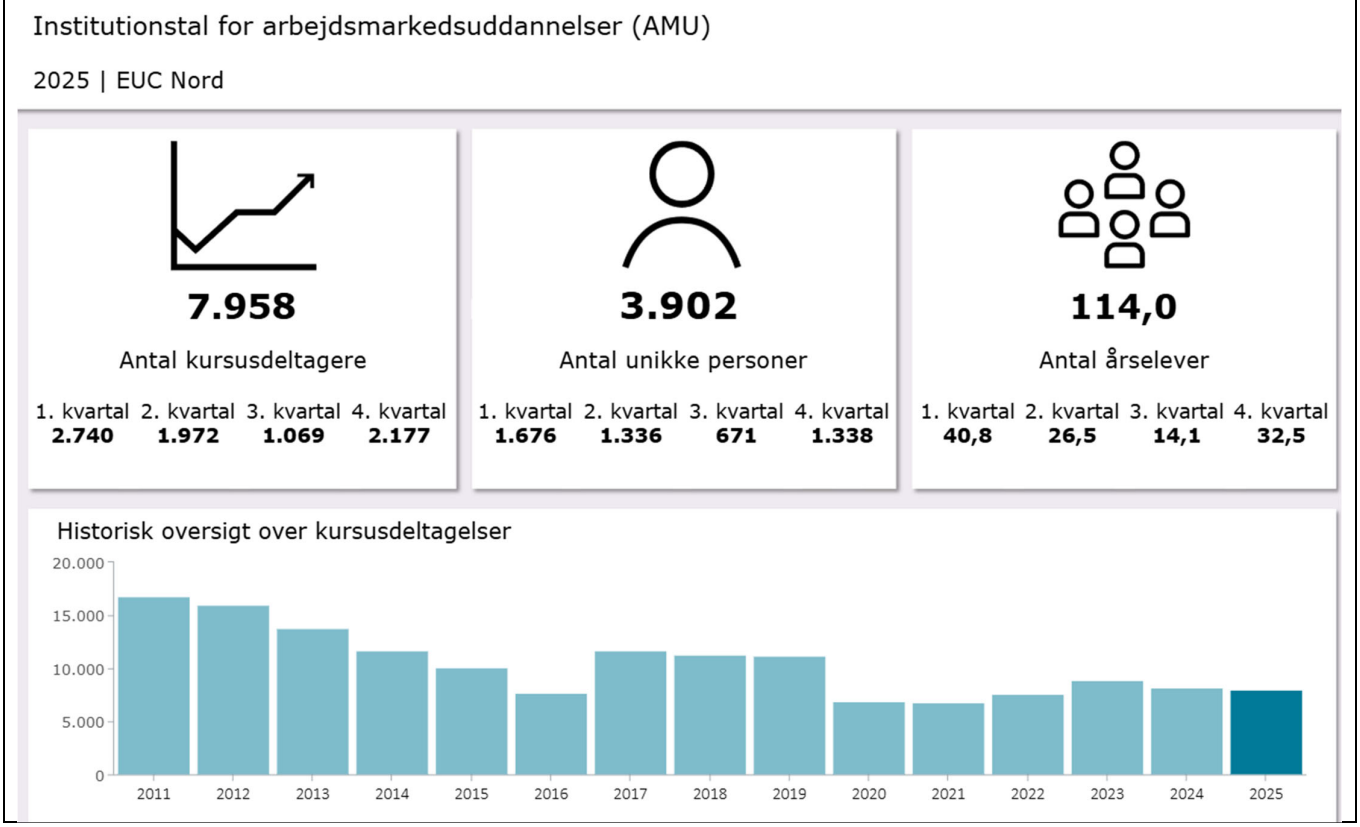

[3] https://uni.uddannelsesstatistik.dk/Pages/Topics/121.aspx?dashboard=1807

Institutionstal for arbejdsmarkedsuddannelser (AMU)

2024 | EUC Nord

8.184

Antal kursusdeltagere

1. kvartal	2. kvartal	3. kvartal	4. kvartal
2.998	**1.906**	**1.008**	**2.272**

3.921

Antal unikke personer

1. kvartal	2. kvartal	3. kvartal	4. kvartal
1.670	**1.308**	**706**	**1.391**

113,3

Antal årselever

1. kvartal	2. kvartal	3. kvartal	4. kvartal
39,2	**26,8**	**15,9**	**31,4**

Historisk oversigt over kursusdeltagelser

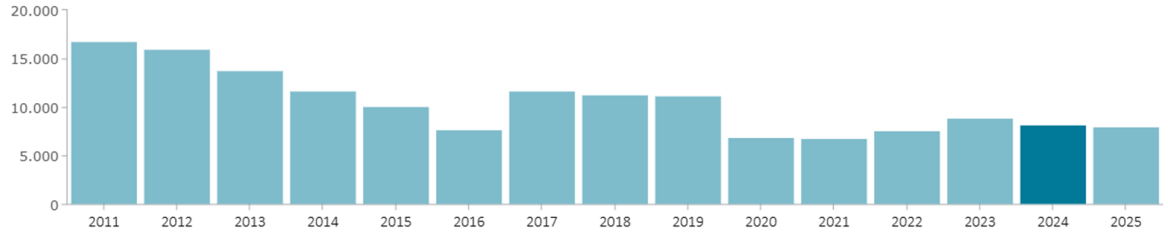

Institutionstal for arbejdsmarkedsuddannelser (AMU)

2025 | EUC Nord

Branchegruppe	Kursusdeltagelser
Bygge og anlæg	1.055
Ejendomshandel og udlejning	129
Erhvervsservice	322
Finansering og forsikring	
Handel og transport	3.765
Industri, råstofindvinding og forsyningsvirksomhed	1.159
Information og kommunikation	16
Kultur, fritid og anden service	32
Landbrug, skovbrug og fiskeri	31
Offentlig administration, undervisning og sundhed	269

Kursusdeltagelser fordelt på køn

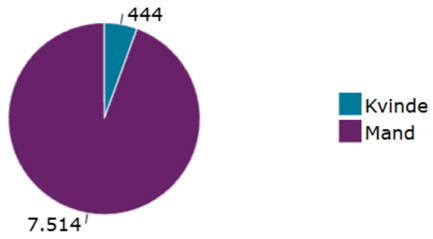

Kursusdeltagelser fordelt på aldersgrupper

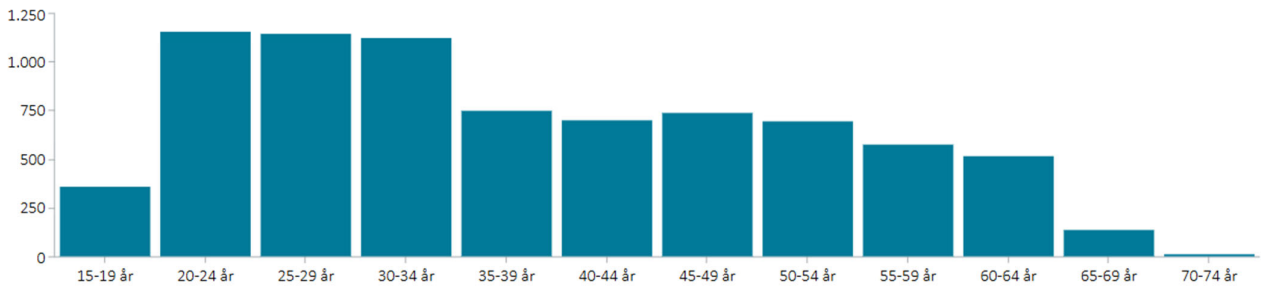

Antallet af kursusdeltagelser og antallet af unikke personer i 2025 er lavere end i (2024), hvor tallene var hhv. 7958 (8184) og 3902 (3921).