

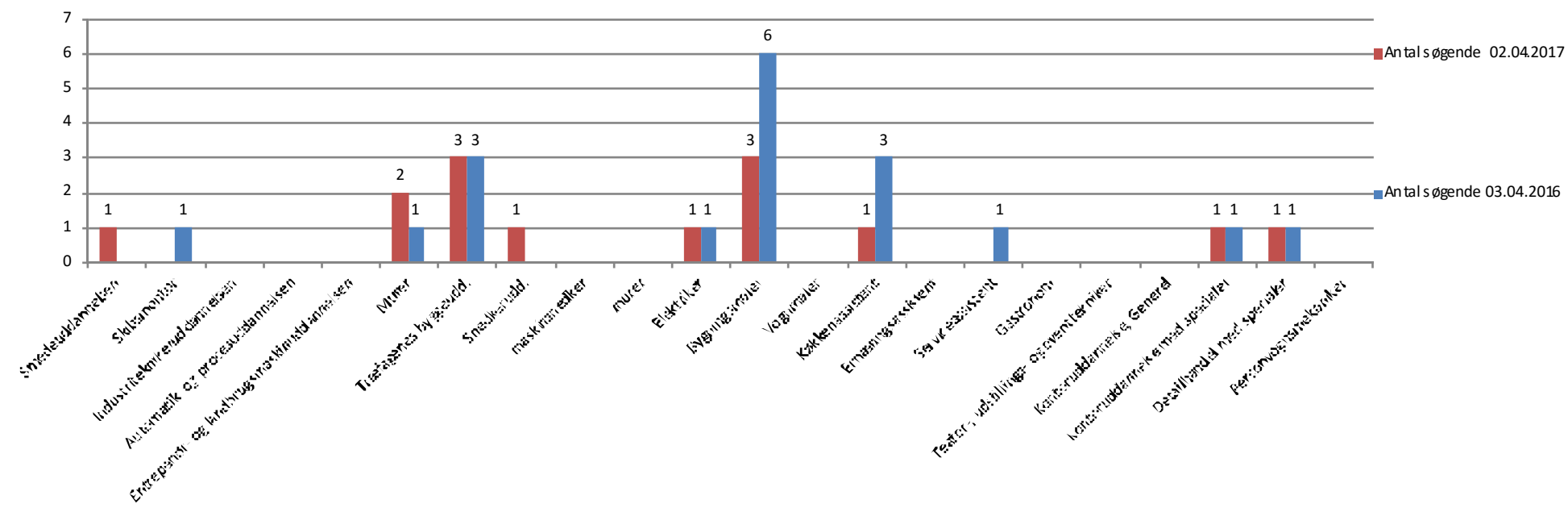
Alle tal er trukket fra EASY-P Ledelsesinformation

Praktikpladsbalancen i Brønderslev Kommune

Balance udregnes som Antal søgende elever uden praktikplads eller uden plads i et praktikcenter (skolepraktik) i forhold til alle elever (elever med aftaler, elever der er søgende uden aftaler eller skolepraktik).

For elever tilknyttet EUC Nord bosat i Brønderslev Kommune	Igangværende aftaler 02.04.2017	Igangværende aftaler 03.04.2016	Antal søgende 02.04.2017	Antal søgende 03.04.2016	Antal SKP elever 02.04.2017	Antal SKP elever 03.04.2016
Smedeuddannelsen		1	1			1
Skibsmontør	2	1		1	1	1
Industri teknikeruddannelsen		1				
Automatik- og procesuddannelsen						
Entreprenør- og landbrugsmaskinuddannelsen						
Murer	6	7	2	1	2	1
Træfagenes byggeudd.	14	9	3	3	4	1
Snedkerudd.	2	1	1		2	
maskinsnedker	1					
murer						
Elektriker	6	5	1	1	1	1
Bygningsmaler	1	3	3	6		
Vognmaler						
Køkkenassistent			1	3		
Ernæringsassistent	5	5			2	1
Serviceassistent	4			1		
Gastronom						
Teater-, udstillings- og eventtekniker						
Kontoruddannelse, Generel					1	1
Kontoruddannelse med specialer			1	1		1
Detailhandel med specialer	7	4	1	1		1
Personvognsmekaniker	1	2			1	
I alt	49	39	14	18	14	9

Antal søgende (inkl. SKP) i Brønderslev Kommune tilknyttet EUC Nord

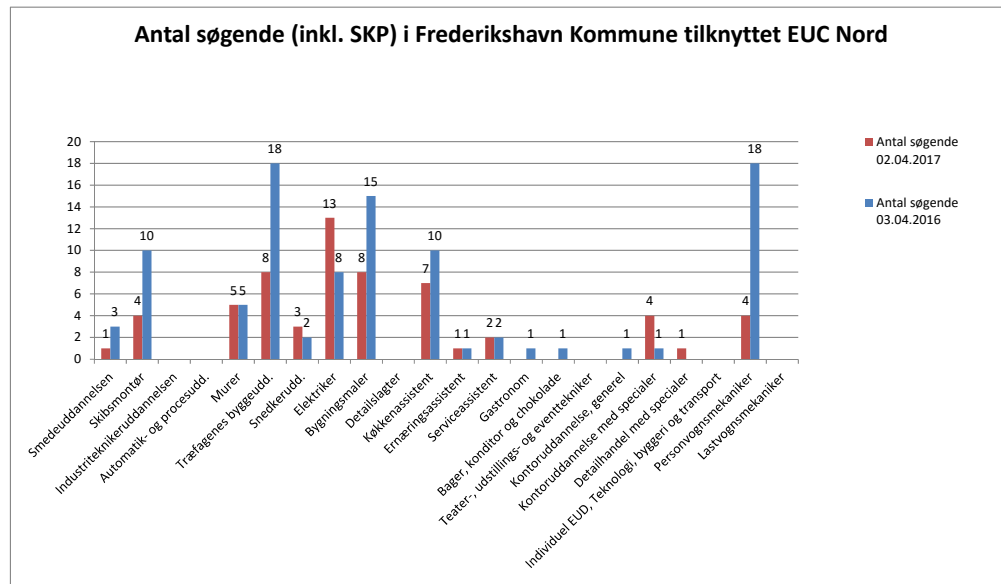


Alle tal er trukket fra EASY-P Ledelsesinformation

Praktikpladsbalancen i Frederikshavn Kommune

Balance udregnes som Antal søgende elever uden praktikplads eller uden plads i et praktikcenter (skolepraktik) i forhold til alle elever (elever med aftaler, elever der er søgende uden aftaler eller skolepraktik)

For elever tilknyttet EUC Nord bosat i Frederikshavn Kommune	Igangværende aftaler 02.04.2017	Igangværende aftaler 03.04.2016	Antal søgende 02.04.2017	Antal søgende 03.04.2016	Antal SKP elever 02.04.2017	Antal SKP elever 03.04.2016
Smedeuddannelsen	35	37	1	3	2	4
Skibsmontør	53	52	4	10	4	7
Industriteknikeruddannelsen	1	2				
Automatik- og procesudd.		1				
Murer	12	16	5	5	3	5
Træfagernes byggeudd.	56	41	8	18	8	12
Snedkerudd.	4	2	3	2	3	2
Elektriker	54	59	13	8	12	9
Bygningsmaler	8	8	8	15		
Detailslagter						
Køkkenassistent			7	10		
Ernæringsassistent	12	10	1	1	4	9
Serviceassistent	6	1	2	2	3	
Gastronom		1		1		
Bager, konditor og chokolade				1		
Teater-, udstillings- og eventtekniker	1	2			1	1
Kontoruddannelse, generel		1		1	2	2
Kontoruddannelse med specialer			4	1	2	3
Detailhandel med specialer	7	9	1		1	
Individuel EUD, Teknologi, byggeri og transport	5					
Personvognsmekaniker	23	30	4	18	4	4
Lastvognsmekaniker	2	2				
I alt	279	274	61	96	49	58



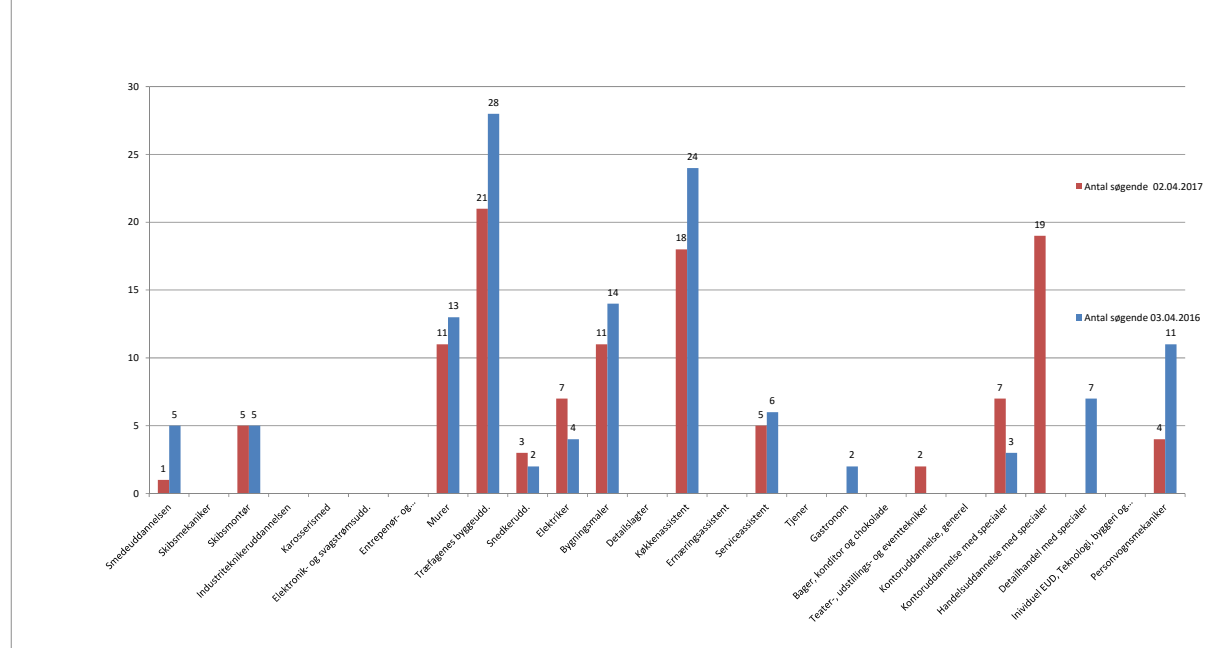
Alle tal er trukket fra EASY-P Ledelsesinformation

Praktikpladsbalancen i Hjørring Kommune

Balance udregnes som Antal søgende elever uden praktikplads eller uden plads i et praktikcenter (skolepraktik) i forhold til alle elever (elever med aftaler, elever der er søgende uden aftaler eller skolepraktik)

For elever tilknyttet EUC Nord bosat i Hjørring Kommune	Igangværende aftaler 02.04.2017	Igangværende aftaler 03.04.2016	Antal søgende 02.04.2017	Antal søgende 03.04.2016	Antal SKP elever 02.04.2017	Antal SKP elever 03.04.2016
Smedeuddannelsen	24	18	1	5	1	6
Skibsmekaniker	1	1				
Skibsmontør	17	18	5	5	4	3
Industri teknikeruddannelsen	1					
Karosserismed						
Elektronik- og svagstrømsudd.		1				
Entreprenør- og landbrugsmaskinuddannelsen						
Murer	20	19	11	13	3	12
Træfagernes byggeudd.	58	51	21	28	16	17
Snedkerudd.	6	5	3	2	3	3
Elektriker	60	53	7	4	5	2
Bygningsmaler	11	12	11	14		2
Detalislåger						
Køkkenassistent			18	24		
Ernæringsassistent	17	18			25	22
Serviceassistent	19	1	5	6	3	5
Tjener						
Gastronom				2		
Bager, konditor og chokolade						
Teater-, udstillings- og eventtekniker	1	2	2		2	
Kontoruddannelse, generel					1	1
Kontoruddannelse med specialer			7	3	8	2
Handelsuddannelse med specialer			19			
Detailhandel med specialer	12	17		7	19	8
Individuel EUD, Teknologi, byggeri og transport	5					
Personvognsmekaniker	28	36	4	11	4	2
I alt	280	252	114	124	94	85

Antal søgende (inkl. SKP) i Hjørring Kommune tilknyttet EUC Nord



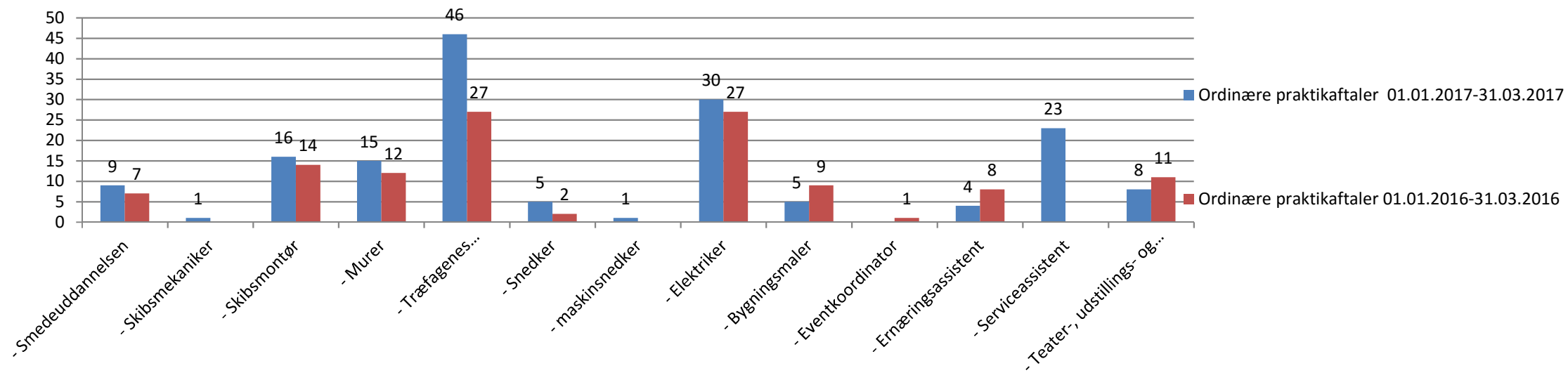
Alle tal er trukket fra EASY-P Ledelsesinformation

Registrerede praktikforhold

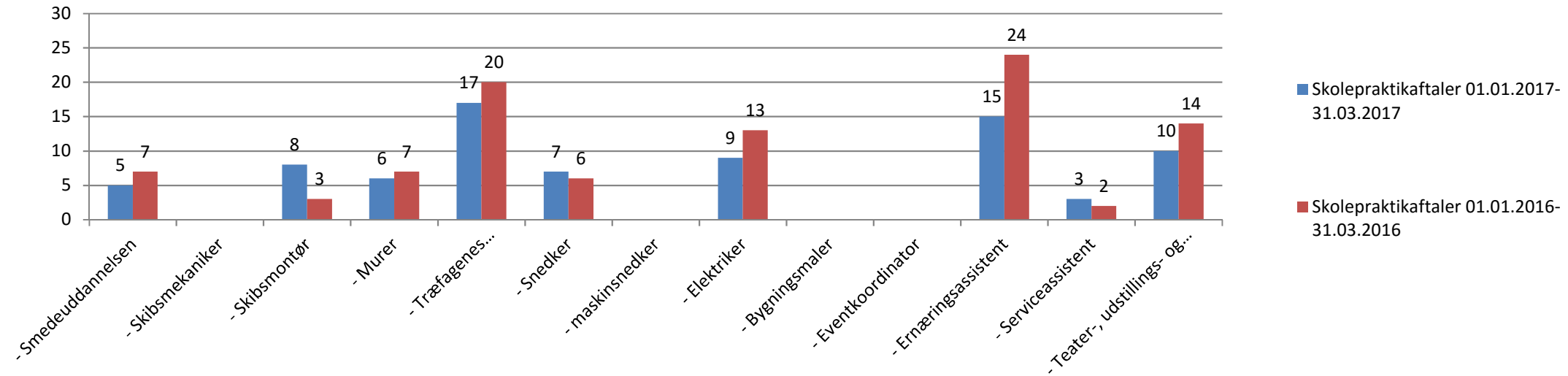
Antallet af registrerede praktikaftaler opgøres hvert kvartal på kalenderår, og sammenlignes med året før på samme tidspunkt.

	EUC Nord - Alle elever									
	01.01.2017-31.03.2017					01.01.2016-31.03.2016				
	Ordinære aftaler	Skolepraktik	VFU	Delaftaler	PIU	Ordinære aftaler	Skolepraktik	VFU	Delaftaler	PIU
- Smedeuddannelsen	9	5	4			7	7	5	2	
- Skibsmekaniker	1									
- Skibsmontør	16	8	3	2		14	3	9		
- Murer	15	6	3			12	7	3	3	
- Træfagernes byggeuddannelse	46	17	11	4		27	20	10	2	
- Snedker	5	7	1			2	6	3		
- maskinsnedker	1									
- Elektriker	30	9	10	4		27	13	12	3	
- Bygningsmaler	5					9			1	
- Eventkoordinator						1				
- Ernæringsassistent	4	15	26	6		8	24	33	2	
- Serviceassistent	23	3	1				2	4		
- Teater-, udstillings- og eventtekniker	8	10	11		1	11	14	7	1	
- Kontoruddannelse med specialer	2					1				
- Handelsuddannelse med specialer	1									
- Detailhandelsuddannelse med specialer	4					1				
- Personvognsmekaniker	13	5	7	2		15	2	11		
EUC Nord	183	85	77	18	1	135	98	97	14	0

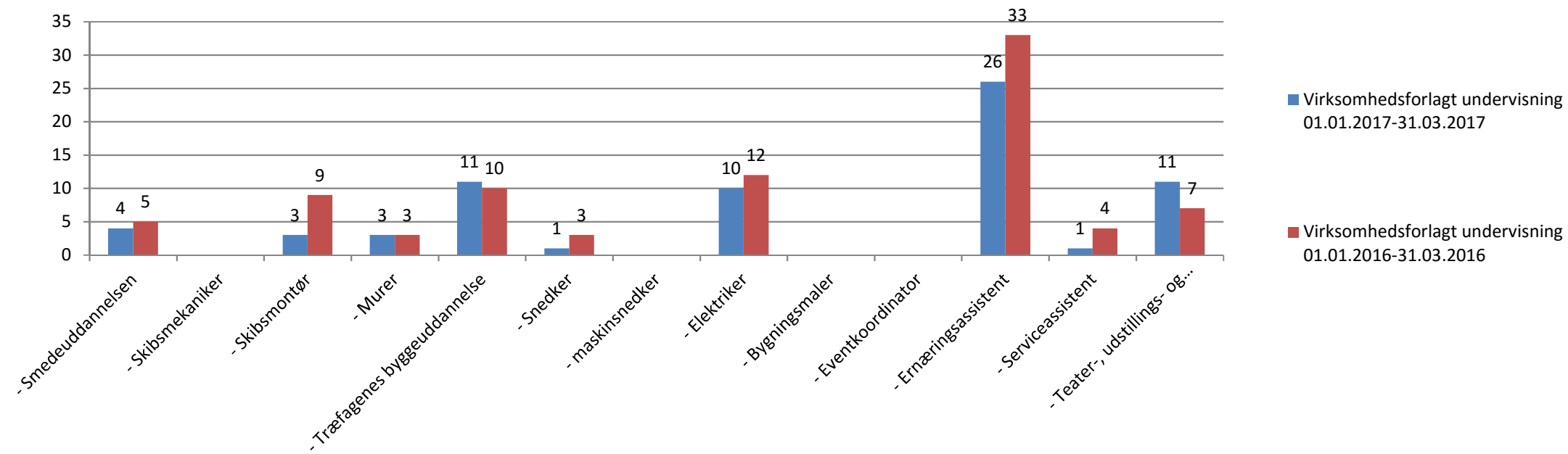
Registrerede praktikaftaler - ordinære aftaler



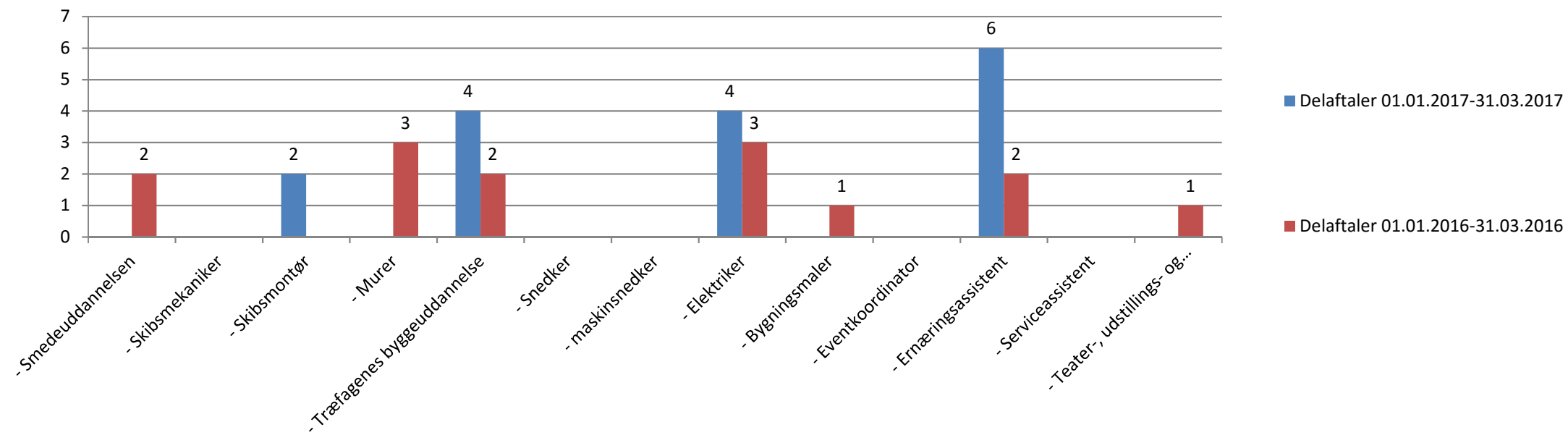
Registrerede aftaler - Skolepraktik



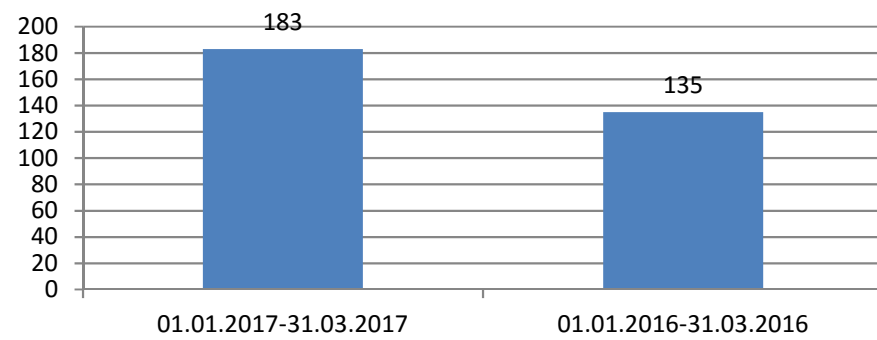
Registrerede aftaler - Virksomhedsforlagt undervisning (VFU)



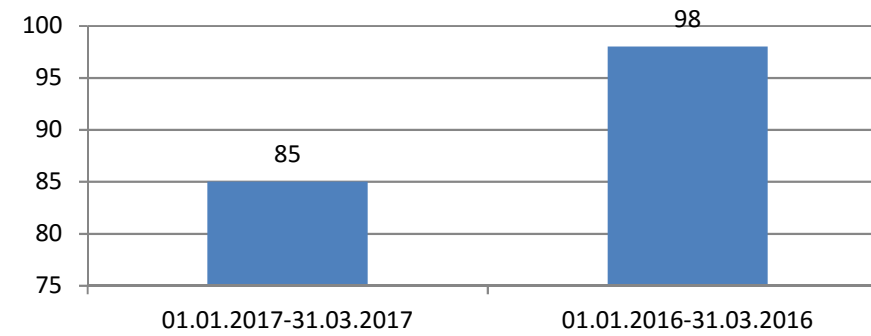
Registrerede aftaler - Delaftaler



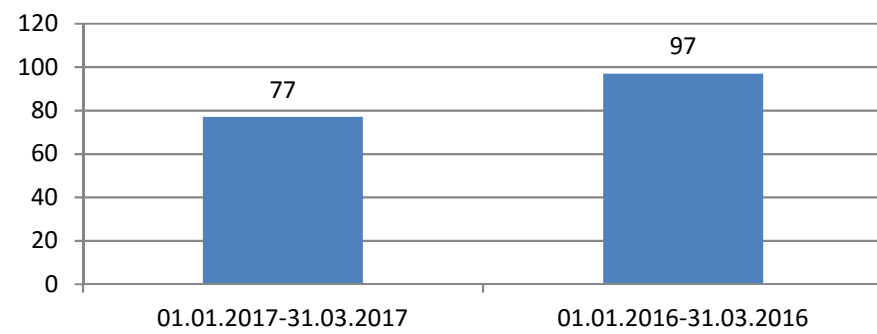
EUC Nord Registrerede praktikaftaler - ordinære aftaler



EUC Nord Registrerede praktikaftaler - Skolepraktik



EUC Nord Registrerede praktikaftaler - VFU



EUC Nord Registrerede praktikaftaler - Delaftaler

